




Kinder- und Jugendcoaching

FROHE Ostern



RelaxFamily wünscht Euch
ein fröhliches Osterfest und
einen fleißigen Osterhasen!







www.relaxfamily.de

Anleitung

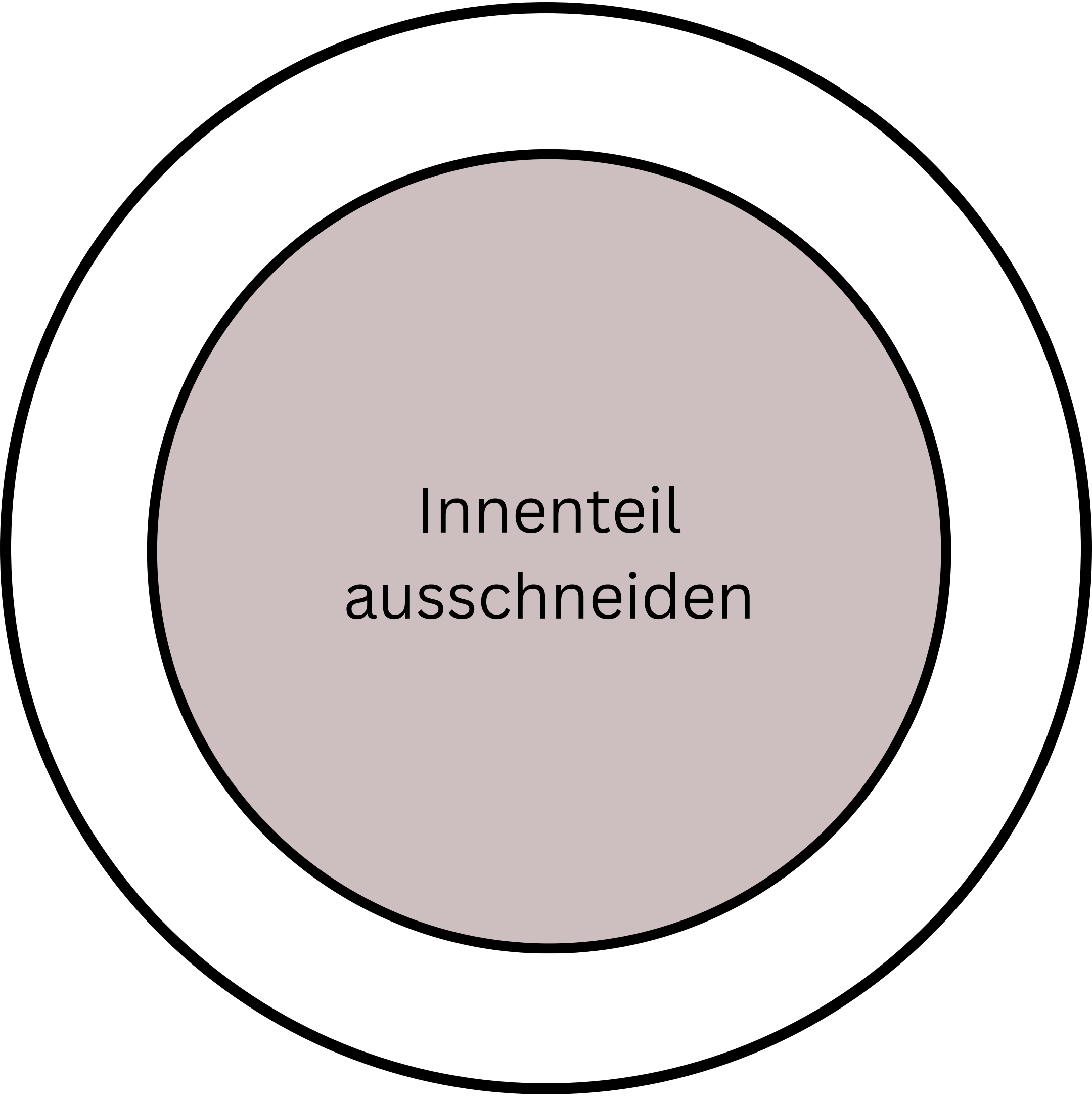
- 1.) Eier und Kranz ausdrucken
- 2.) Eier und Kranz ausschneiden
- 3.) 6 Eier rund herum auf den Kranz kleben
- 4.) Danach die übrigen Eier versetzt auf den Kranz kleben
- 5.) Einen Faden zum Aufhängen befestigen
- 6.) Fertig!







Kranz auf dickeres Papier drucken.



Innenteil
ausschneiden

